



ИНН 3102206359
КПП 310201001 Стр. 1

Форма по КНД 0710099

Бухгалтерская отчетность

Номер корректировки 0

Отчетный период (код) 34

Отчетный год 2011

Открытое акционерное общество "Молочная компания "Зеленая долина"

(наименование организации)

Код вида экономической деятельности по классификатору ОКВЭД 01.11.1

Код по ОКПО 67192888

Форма собственности (по ОКФС) 16

Организационно-правовая форма (по ОКОПФ) 47

Единица измерения: (тыс. руб. / млн. руб. - код по ОКЕИ) 384

На 17 страницах

с приложением документов или их копий на _____ листах

Достоверность и полноту сведений, указанных в настоящем документе, подтверждаю:

Руководитель

Попов

Сергей

Иванович

Подпись _____

Дата 30.03.2012

МП

Главный бухгалтер

(фамилия, имя, отчество полностью)

Подпись _____

Заполняется работником налогового органа
Сведения о представлении документа

Данный документ представлен (код) *04*

на *17* страницах

в составе (отметить знаком V)

0710001
 0710003
 0710005

0710002
 0710004
 0710006

с приложением документов или их копий на _____ листах

Дата представления документа

30.03.2012

Зарегистрирован за №

Сидорова Т.Н.
Фамилия, И. О.

[Подпись]
Подпись

Межрайонная инспекция
Федеральной налоговой службы №2
по Белгородской области
" 30 " 03 20 12 г.
вход. № *17976140*
[Подпись]

БУХГАЛТЕРСКИЙ БАЛАНС

на 31 декабря 2011 г.

Организация (орган исполнительной власти) ОАО "Молочная компания "Зеленая долина"
 Идентификационный номер налогоплательщика _____
 *Вид экономической деятельности Производство с/х продукции
 **Организационно-правовая форма/форма собственности _____

по ОКПО
ИНН
по ОКВЭД
О КОПФ/ОКФС
по ОКЕИ

КОДЫ		
0710001		
31	12	2011
67192888		
3102206359		
01.11.1		
47	13	
384		

Единица измерения: тыс. руб.

Местонахождение (адрес Белгородский район с.Хохлово ул Майская 17)

Наименование показателя	Коды	На 31 декабря 2011 г.	На 31 декабря 2010 г.	На 31 декабря 2009 г.
1	2	3	4	5
АКТИВ				
I. ВНЕОБОРОТНЫЕ АКТИВЫ				
Нематериальные активы	1110	-	-	-
Результаты исследований и разработок	1120	-	-	-
Основные средства	1130	251 229	114 085	208 269
Доходные вложения в материальные ценности	1140	-	-	-
Финансовые вложения	1150	-	-	-
Отложенные налоговые активы	1160	-	-	-
Прочие внеоборотные активы	1170	481 216	57 473	18 676
ИТОГО по разделу I	1100	732 445	171 558	226 945
II. ОБОРОТНЫЕ АКТИВЫ				
Запасы	1210	226 578	62 319	58 823
Налог на добавленную стоимость по приобретенным ценностям	1220	3 239	3 997	5 528
Дебиторская задолженность	1230	210 771	76 243	45 415
Финансовые вложения	1240	510	27 912	17 898
Денежные средства	1250	117 223	1 778	25
Прочие оборотные активы	1260	425	-	-
ИТОГО по разделу II	1200	558 746	172 249	127 689
БАЛАНС	1600	1 291 191	343 807	354 634

* - Орган исполнительной власти заполняет строку в соответствии со следующими видами деятельности: сельское хозяйство, организации, обслуживающие сельское хозяйство, пищевая и перерабатывающая промышленность.

** - Орган исполнительной власти строку не заполняет

Наименование показателя	Коды	На 31 декабря 2011 г.	На 31 декабря 2010 г.	На 31 декабря 2009 г.
	2	3	4	5
ПАССИВ				
III. КАПИТАЛ И РЕЗЕРВЫ				
Уставный капитал (складочный капитал, уставный фонд, вклады товарищей)	1310	144 000	240 000	400 000
Собственные акции, выкупленные у акционеров	1320	-	-	-
Переоценка внеоборотных активов	1340	-	-	-
Добавочный капитал (без переоценки)	1350	-	-	-
Резервный капитал	1360	-	-	-
Нераспределенная прибыль (непокрытый убыток)	1370	(40 384)	(90 135)	(132 489)
ИТОГО по разделу III	1300	103 616	149 865	267 511
IV. ДОЛГОСРОЧНЫЕ ОБЯЗАТЕЛЬСТВА				
Заемные средства	1410	1 026 169	148 957	43 091
Отложенные налоговые обязательства	1420	-	-	-
Резервы под условные обязательства	1430	3 326	-	-
Прочие обязательства	1450	17 474	18 805	24 685
ИТОГО по разделу IV	1400	1 046 969	167 762	67 776
V. КРАТКОСРОЧНЫЕ ОБЯЗАТЕЛЬСТВА				
Заемные средства	1510	51 684	3 787	-
Кредиторская задолженность	1520	88 802	22 393	19 347
Доходы будущих периодов	1530	120	-	-
Резервы предстоящих расходов	1540	-	-	-
Прочие обязательства	1550	-	-	-
ИТОГО по разделу V	1500	140 606	26 180	19 347
БАЛАНС	1700	1 291 191	343 807	354 634

Руководитель

(подпись)

Попов С.И.

(расшифровка подписи)

Главный бухгалтер

(подпись)

Шляхова О.Н.

(расшифровка подписи)

23 марта 2012 г.

ОТЧЕТ О ПРИБЫЛЯХ И УБЫТКАХ

за 2011 г.

	Коды
Форма № 2 по ОКУД	0710002
Дата (число, месяц, год)	31 12 2011
ОАО "Молочная компания"	67192888
Организация (орган исполнительной власти "Зеленая долина" по ОКПО	3102206359
Идентификационный номер налогоплательщика _____ ИНН	01.1 ; 01.2
*Вид деятельности Производство с/х продукции по ОКВЭД	47 13
**Организационно-правовая форма/форма собственности субъектов РФ по ОКОПФ/ОКФС	384
_____ по ОКЕИ	

Единица измерения: тыс. руб.


Показатель		За 2011 г.	За 2010 г.
наименование	код		
1	2	3	4
Выручка	2110	80 686	34 588
Себестоимость продаж	2120	(110 762)	(71 152)
Валовая прибыль (убыток)	2100	(30 076)	(36 564)
Коммерческие расходы	2210	-	-
Управленческие расходы	2220	-	-
Прибыль (убыток) от продаж	2200	(30 076)	(36 564)
Доходы от участия в других организациях	2310	-	-
Проценты к получению	2320	373	1 965
Проценты к уплате	2330	(49 646)	(7 841)
Прочие доходы	2340	70 514	42 861
Прочие расходы	2350	(37 341)	(16 112)
Прибыль (убыток) до налогообложения	2300	(46 176)	(15 691)
Текущий налог на прибыль	2410	-	-
в т.ч. постоянные налоговые обязательства (активы)	2421	-	-
Изменение отложенных налоговых обязательств	2430	-	-
Изменение отложенных налоговых активов	2450	-	-
Прочее	2460	(73)	-
Чистая прибыль (убыток)	2400	(46 249)	(15 691)

* - Орган исполнительной власти заполняет строку в соответствии со следующими видами деятельности: сельское хозяйство, организации, обслуживающие сельское хозяйство, пищевая и перерабатывающая промышленность.

** - Орган исполнительной власти строку не заполняет

Показатель		За 2011 г.	За 2010 г.
наименование	код		
1	2	3	4
СПРАВОЧНО			
Результат от переоценки внеоборотных активов, не включаемых в чистую прибыль (убыток) периода	2510	-	-
Результат от прочих операций, не включаемый в чистую прибыль (убыток) периода	2520	-	-
Совокупный финансовый результат периода	2500	(46 249)	(15 691)
Базовая прибыль (убыток) на акцию	2900	-	-
Разводненная прибыль (убыток) на акцию	2910	-	-

Руководитель



(подпись)

Попов С.И.

(расшифровка подписи)

Главный бухгалтер



(подпись)

Шляхова О.Н.

(расшифровка подписи)

23 марта 2012 г.

Отчет об изменениях капитала
за 2011 год

КОДЫ	0710003	
01	12	2011
67192888		
3102206359		
01.1.01.2		
47	13	384

Форма № 3 по ОКУД
Дата (число, месяц, год)
по ОКПО
по ОКВЭД
по ОКОПФ/ОКФС
по ОКЕИ

Организация (орган исполнительной власти) ОАО "Молочная компания "Зеленая долина"
Идентификационный номер налогоплательщика
*Вид экономической деятельности
**Организационно-правовая форма/форма собственности субъекта

Производство с/х продукции
Единица измерения: тыс. руб.

1. Движение капитала

Наименование показателя	Код	Уставный капитал	Собственные акции, выкупленные	Добавочный капитал	Резервный капитал	Нераспределенная прибыль (непокрытый убыток)	Итого
	2	3	4	5	6	7	8
Величина капитала на 31 декабря	3100	400 000	-	-	-	-	-
За 2010 г.							
Увеличение капитала - всего:	3210	-	-	-	-	(132 489)	267 511
в том числе:							
чистая прибыль	3211	X	X	X	X	58 045	58 045
переоценка имущества	3212	X	X	-	X	-	-
доходы, относящиеся непосредственно на увеличение капитала	3213	X	X	-	X	-	-
дополнительный выпуск акций	3214	-	-	-	X	-	-
увеличение номинальной стоимости акций	3215	-	-	-	X	X	-
реорганизация юридического лица	3216	-	-	-	X	-	-
прочие взносы	3217	-	-	-	-	58 045	58 045

* Орган исполнительной власти заполняет строку в соответствии со следующими видами деятельности: сельское хозяйство, организации, обслуживающие сельское хозяйство, пищевая и перерабатывающая промышленность
** Орган исполнительной власти строку не заполняет

Наименование показателя	Код	Уставный капитал	Собственные акции, выкупленные у акционеров	Добавочный капитал	Резервный капитал	Нераспределенная прибыль (непокрытый убыток)	Итого
1	2	3	4	5	6	7	8
Уменьшение капитала - всего:	3220	(160 000)	-	-	-	(15 691)	(175 691)
в том числе:							
убыток	3221	X	X	X	X	(15 691)	(15 691)
переоценка имущества	3222	X	X	-	X	-	-
расходы, относящиеся непосредственно на уменьшение капитала	3223	X	X	-	X	-	-
стоимости акций	3224	-	-	-	X	-	-
уменьшение количества акций	3225	-	-	-	X	-	-
реорганизация юридического лица	3226	(160 000)	-	-	-	-	(160 000)
дивиденды	3227	X	X	X	X	-	-
прочие причины	3228	-	-	-	-	-	-
Изменение добавочного капитала	3230	X	X	-	-	-	X
Изменение резервного капитала	3240	X	X	X	-	-	X
Величина капитала на 31 декабря 2010г.	3200	240 000	-	-	-	(90 135)	149 865
За 2011 г.							
Увеличение капитала - всего:	3310	-	-	-	-	96 000	96 000
в том числе:							
чистая прибыль	3311	X	X	X	X	-	-
переоценка имущества	3312	X	X	-	X	-	-
доходы, относящиеся непосредственно на увеличение капитала	3313	X	X	-	X	-	-
дополнительный выпуск акций	3314	-	-	-	X	X	-
увеличение номинальной стоимости акций	3315	-	-	-	X	X	-
реорганизация юридического лица	3316	-	-	-	-	-	-
прочие изъёмы	3317	-	-	-	-	96 000	96 000
Уменьшение капитала - всего:	3320	(96 000)	-	-	-	(46 249)	(142 249)
в том числе:							
убыток	3321	X	X	X	X	(46 249)	(46 249)
переоценка имущества	3322	X	X	-	X	-	-
расходы, относящиеся непосредственно на уменьшение капитала	3323	X	X	-	X	-	-
уменьшение номинальной стоимости акций	3324	-	-	-	X	-	-
уменьшение количества акций	3325	-	-	-	X	-	-
реорганизация юридического лица	3326	-	-	-	-	-	-
дивиденды	3327	X	X	X	X	-	-
прочие причины	3328	(96 000)	-	-	-	-	(96 000)
Изменение добавочного капитала	3330	X	X	-	-	-	X
Изменение резервного капитала	3340	X	X	X	-	-	X
Величина капитала на 31 декабря 2011г.	3300	144 000	-	-	-	(40 384)	103 616

2. Корректировки в связи с изменением учетной политики и исправлением ошибок

Наименование показателя	Код	На 31 декабря 2009 г.	Изменения капитала за 2010 г.		На 31 декабря 2010 г.
			за счет чистой прибыли (убытка)	за счет иных факторов	
1	2	3	4	5	6
Капитал - всего					
до корректировок	3400				-
корректировка в связи с:					
изменением учетной политики	3410				-
исправлением ошибок	3420				-
после корректировок	3500				
в том числе:					
нераспределенная прибыль (непокрытый убыток):					
до корректировок	3401				-
корректировка в связи с:					
изменением учетной политики	3411	-			-
исправлением ошибок	3421				-
после корректировок	3501	-			-
другие статьи капитала, по которым осуществлены корректировки:					
до корректировок	3402	-			-
корректировка в связи с:					
изменением учетной политики	3412				-
исправлением ошибок	3422				-
после корректировок	3502				-

3. Чистые активы

Наименование показателя	Код	На 31 декабря 2011 г.	На 31 декабря 2010 г.	На 31 декабря 2009 г.
1	2	3	4	5
Чистые активы	3600	103 616	149 865	267 511

Руководитель
(подпись)Попов С.И.
(расшифровка подписи)

Главный бухгалтер



(подпись)

Шляхова О.Н.
(расшифровка подписи)

23 марта 2012 г.

ОТЧЕТ О ДВИЖЕНИИ ДЕНЕЖНЫХ СРЕДСТВ

за 2011 год

Организация (орган исполнительной власти) ОАО "МК "Зеленая"
 Идентификационный номер налогоплательщика _____
 *Вид экономической деятельности Сельское хозяйство
 **Организационно-правовая форма/форма собственности субъектов РФ _____

Форма № 4 по ОКУД _____
 Дата (число, месяц, год) _____
 по ОКПО _____
 ИНН _____
 по ОКВЭД _____
 по ОКОПФ/ОКФС _____
 по ОКЕИ _____

КОДЫ		
0710004		
31	12	2011
67192888		
3102206359		
01.1.01.2		
47	13	
384		

Единица измерения: тыс. руб.

Наименование показателя	Код	За 2011 г.	За 2010 г.
1	2	3	4
Денежные потоки от текущих операций			
Поступления - всего	4110	203 188	94 046
в том числе:			
от продажи продукции, товаров, работ и услуг	4111	94 445	29 900
арендных платежей, лицензионных платежей, роялти, комиссионных и иных аналогичных платежей	4112	750	-
от перепродажи финансовых вложений	4113	-	-
прочие поступления	4119	107 993	64 146
из них:			
бюджетные субсидии	4119.1	43 162	64 146
полученное страховое возмещение	4119.2	-	-
Платежи - всего	4120	(511 206)	(84 947)
в том числе:			
поставщикам (подрядчикам) за сырье, материалы, работы, услуги	4121	(411 863)	(39 057)
в связи с оплатой труда работников	4122	(30 186)	(17 454)
процентов по долговым обязательствам	4123	(8 188)	(7 841)
налога на прибыль организаций	4124	-	-
прочие платежи	4129	(60 969)	(20 595)
Сальдо денежных потоков от текущих операций	4100	(308 018)	9 099

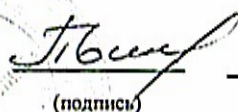
* Орган исполнительной власти заполняет строку в соответствии со следующими видами деятельности: сельское хозяйство, организации, обслуживающие сельское хозяйство, пищевая и перерабатывающая промышленность

** Орган исполнительной власти строку не заполняет

Наименование показателя	Код	За 2011 г.	За 2010 г.
	2	3	4
Денежные потоки от инвестиционных операций			
Поступления - всего	4210	57 331	7 713
в том числе:			
от продажи внеоборотных активов (кроме финансовых вложений)	4211	-	300
от продажи акций других организаций (долей участия)	4212	-	-
от возврата предоставленных займов, от продажи долговых ценных бумаг (прав требования денежных средств к другим лицам)	4213	-	-
дивидендов, процентов по долговым финансовым вложениям и аналогичных поступлений от долевого участия в других организациях	4214	65	13
прочие поступления	4219	57 266	7 400
Платежи - всего	4220	(558 114)	(117 595)
в том числе:			
в связи с приобретением, созданием, модернизацией, реконструкцией и подготовкой к использованию внеоборотных активов	4221	(472 218)	(8 714)
в связи с приобретением акций других организаций (долей участия)	4222	-	-
в связи с приобретением долговых ценных бумаг (прав требования денежных средств к другим лицам), предоставление займов другим лицам	4223	(43 166)	(23 773)
процентов по долговым обязательствам, включаемым в стоимость инвестиционного актива	4224	-	-
прочие платежи	4229	(42 730)	(85 108)
Сальдо денежных потоков от инвестиционных операций	4200	(500 783)	(109 882)
Денежные потоки от финансовых операций			
Поступления - всего	4310	966 787	112 832
в том числе:			
получение кредитов и займов	4311	966 787	112 832
денежных вкладов собственников (участников)	- 4312	-	-
от выпуска акций, увеличения долей участия	4313	-	-
от выпуска облигаций, векселей, и других долговых ценных бумаг и др.	4314	-	-
прочие поступления	4319	-	-

Наименование показателя	Код	За 2011 г.	За 2010 г.
1	2	3	4
Платежи - всего	4320	(42 541)	(10 296)
в том числе: собственникам (участникам) в связи с выкупом у них акций (долей участия) организации или их выходом из состава участников	4321	-	-
на уплату дивидендов и иных платежей по распределению прибыли в пользу собственников (участников)	4322	-	-
в связи с погашением (выкупом) векселей и других долговых ценных бумаг, возврат кредитов и займов	4323	(42 541)	(5 345)
прочие платежи	4329	-	(4 951)
Сальдо денежных потоков от финансовых операций	4300	924 246	102 536
Сальдо денежных потоков за отчетный год	4400	115 445	1 753
Остаток денежных средств и денежных эквивалентов на начало отчетного периода	4450	1 778	25
Остаток денежных средств и денежных эквивалентов на конец отчетного периода	4500	117 223	1 778
Величина влияния изменений курса иностранной валюты по отношению к рублю	4490	-	-

Руководитель




(подпись)

Попов С.И.

(расшифровка подписи)

Главный бухгалтер



(подпись)

Шляхова О.Н.

(расшифровка подписи)

23 марта 2012 г.

2.2. Незавершенные капитальные вложения

Наименование показателя	Период	Код	На 01.01.2011г.	Изменения за период			На 31.12.2011г.
				затраты за период	списано	принято к учету в качестве основных средств или увеличена стоимость	
1	2	3	4	5	6	7	8
Незавершенное строительство и незавершенные операции по приобретению, модернизации и т.п. основных средств - всего	за 2011 г.	5240	57 473	732 921	(133 582)	(175 596)	481 216
	за 2010 г.	5250	18 676	45 405	-	(6 608)	57 473

2.3. Изменение стоимости основных средств в результате достройки, дооборудования, реконструкции и частичной ликвидации

Наименование показателя	Код	За 2011 г.	За 2010 г.
1	2	3	4
Увеличение стоимости объектов основных средств в результате достройки, дооборудования, реконструкции - всего	5260	3 150	-
Уменьшение стоимости объектов основных средств в результате частичной ликвидации - всего:	5270	-	-

2.4. Иное использование основных средств

Наименование показателя	Код	На 31.12.2011 г.	На 31.12.2010 г.	На 31.12.2009 г.
1	2	3	4	5
Переданные в аренду основные средства, числящиеся на балансе	5280	-	-	-
Переданные в аренду основные средства, числящиеся за балансом	5281	-	-	-
Полученные в аренду основные средства, числящиеся на балансе	5282	-	-	-
Полученные в аренду основные средства, числящиеся за балансом	5283	-	-	5 604
Объекты недвижимости, принятые в эксплуатацию и фактически используемые, находящиеся в процессе государственной регистрации	5284	-	-	-
Основные средства, переведенные на консервацию	5285	-	-	-
Иное использование основных средств (зalog и др.)	5286	235 968	51 811	-

3. Финансовые вложения

3.1. Наличие и движение финансовых вложений

Наименование показателя	Период	Код	На начало года		Изменения за период				На конец периода		
			первоначальная стоимость	накопленная корректировка ка***	выбыло (погашено)		начисление процентов (включая доведение первоначальной стоимости до номинальной)	текущей рыночной стоимости (убытков от обесценения)	первоначальная стоимость	накопленная корректировка ка***	
					первоначальная стоимость	накопленная корректировка ка***					
1	2	3	4	5	6	7	8	9	10	11	12
Долгосрочные - всего	за 2011 г.	5301	-	-	-	-	-	-	-	-	-
	за 2010 г.	5311	-	-	-	-	-	-	-	-	-
Краткосрочные - всего	за 2011 г.	5305	27 912	-	44 171	(71 573)	-	-	-	510	-
	за 2010 г.	5315	17 898	-	10 014	-	-	-	-	27 912	-
Финансовых вложений - всего	за 2011 г.	5300	27 912	-	44 171	(71 573)	-	-	-	510	-
	за 2010 г.	5310	17 898	-	10 014	-	-	-	-	27 912	-

3.2. Иное использование финансовых вложений

Наименование показателя	Код	На 31.12.2011 г.	На 31.12.2010 г.	На 31.12.2009 г.
		3	4	5
Финансовые вложения, находящиеся в залоге, - всего	5320	-	-	-
Финансовые вложения, переданные третьим лицам (кроме продажи), - всего	5325	-	-	-
Иное использование финансовых вложений	5329	-	-	-

4. Запасы
4.1. Наличие и движение запасов

Наименование показателя	Период	Код	На начало года		Изменения за период				На конец периода	
			себе-стоимость	величина резерва под снижение стоимости	поступления и затраты	себе-стоимость	резерв под снижение стоимости	убытков от снижения стоимости	себе-стоимость	величина резерва под снижение стоимости
1	2	3	4	5	6	7	8	9	10	11
Запасы - всего	за 2011 г.	5400	62 319	-	807 456	(643 197)	-	-	226 578	-
	за 2010 г.	5420	58 823	-	270 868	(267 372)	-	-	62 319	-
в том числе:										
сырье, материалы и другие аналогичные ценности	за 2011 г.	5401	23 861	-	282 016	(188 112)	-	-	117 765	-
	за 2010 г.	5421	18 305	-	43 631	(38 075)	-	-	23 861	-
животные на выращивании и откорме	за 2011 г.	5402	8 880	-	123 101	(79 652)	-	-	52 329	-
	за 2010 г.	5422	12 897	-	9 497	(13 514)	-	-	8 880	-
затраты в незавершенном производстве	за 2011 г.	5403	28 733	-	240 823	(238 363)	-	-	31 193	-
	за 2010 г.	5423	4 240	-	162 543	(138 050)	-	-	28 733	-
готовая продукция и товары для перепродажи	за 2011 г.	5404	45	-	142 803	(133 304)	-	-	9 544	-
	за 2010 г.	5424	8 604	-	54 213	(62 772)	-	-	45	-
товары отгруженные	за 2011 г.	5405	-	-	-	-	-	-	-	-
	за 2010 г.	5425	-	-	-	-	-	-	-	-
расходы будущих периодов	за 2011 г.	5406	800	-	14 752	(1 341)	-	-	14 211	-
	за 2010 г.	5426	14 777	-	984	(14 961)	-	-	800	-
прочие запасы и затраты	за 2011 г.	5407	-	-	3 961	(2 425)	-	-	1 536	-
	за 2010 г.	5427	-	-	-	-	-	-	-	-

4.2. Запасы в залоге

Наименование показателя	Код	На 31.12.2011 г.		На 31.12.2010 г.		На 31.12.2009 г.	
		3	4	4	5		
Запасы, не оплаченные на отчетную дату, - всего	5440	-	-	-	-	-	-
Запасы, находящиеся в залоге по договору, - всего	5445	-	-	-	-	-	-

5. Дебиторская и кредиторская задолженность
5.1. Наличие и движение дебиторской задолженности

Наименование показателя	Период	Код	На начало года		Изменения за период						На конец периода	
			учтенная по условиям договора	величина резерва по сомнительным долгам	поступление		выбыло			перевод из долго- в кратко- срочную задолжен- ность	учтенная по условиям договора	величина резерва по сомнитель- ным долгам
					в результате хозяйственных операций (сумма долга по сделке операции)****	притча- ющиеся проценты, штрафы и иные начисле- ния****	погашение	списание на финансовый результат****	восста- новление резерва			
1	2	3	4	5	6	7	8	9	10	11	12	13
Долгосрочная дебиторская задолженность - всего	за 2011 г. за 2010 г.	5501 5521	- -	- -	- -	- -	- -	- -	- -	- -	- -	- -
в том числе: расчеты с покупателями и заказчиками	за 2011 г. за 2010 г.	5502 5522	- -	- -	- -	- -	- -	- -	- -	- -	- -	- -
авансы выданные	за 2011 г. за 2010 г.	5503 5523	- -	- -	- -	- -	- -	- -	- -	- -	- -	- -
прочие	за 2011 г. за 2010 г.	5504 5524	- -	- -	- -	- -	- -	- -	- -	- -	- -	- -
Краткосрочная дебиторская задолженность - всего	за 2011 г. за 2010 г.	5510 5530	76 243 45 415	- -	893 362 116 174	- -	(758 834) (85 346)	- -	- -	- -	210 771 76 243	- -
в том числе: расчеты с покупателями и заказчиками	за 2011 г. за 2010 г.	5511 5531	20 013 20 935	- -	110 005 84 424	- -	(110 794) (85 346)	- -	- -	- -	19 224 20 013	- -
авансы выданные	за 2011 г. за 2010 г.	5512 5532	- -	- -	677 051	- -	(591 810)	- -	- -	- -	85 241	- -
прочие	за 2011 г. за 2010 г.	5513 5533	56 230 24 480	- -	106 306 31 750	- -	(56 230)	- -	- -	- -	106 306 56 230	- -
Итого	за 2011 г. за 2010 г.	5500 5520	76 243 45 415	- -	893 362 116 174	- -	(758 834) (85 346)	- -	- -	X X	210 771 76 243	- -

5.2. Просроченная дебиторская задолженность

Наименование показателя	На 31.12.2011 г.		На 31.12.2010 г.		На 31.12.2009 г.	
	учтенная по условиям договора	балансовая стоимость	учтенная по условиям договора	балансовая стоимость	учтенная по условиям договора	балансовая стоимость
1	3	4	5	6	7	8
Всего	-	14 707	-	-	-	-
в том числе:						
долгосрочная	-	-	-	-	-	-
краткосрочная	-	14 707	-	-	-	-

5.3. Наличие и движение кредиторской задолженности

Наименование показателя	Период	Код	Остаток на начало года	Изменения за период						Остаток на конец периода
				поступление			выбыло			
				в результате хозяйственных операций (сумма долга по сделке, операции)**	причитающиеся проценты, штрафы и иные начисления****	погашение	списание на финансовый результат*****	перевод из долго- в кратко- срочную задолжен- ность	10	
1	2	3	4	5	6	7	8	9	10	
Долгосрочная кредиторская задолженность - всего	за 2011 г.	5551	167 762	886 121	50 294	(60 534)	-	-	-	1 043 643
в том числе:	за 2010 г.	5571	67 776	105 461	3 649	(9 124)	-	-	-	167 762
кредиты	за 2011 г.	5552	114 549	855 121	45 507	(54 530)	-	-	-	960 647
займы	за 2010 г.	5572	43 091	71 061	2 916	(2 519)	-	-	-	114 549
прочие	за 2011 г.	5553	34 408	31 000	4 787	(4 673)	-	-	-	65 522
	за 2010 г.	5573	-	34 400	733	(725)	-	-	-	34 408
	за 2011 г.	5554	18 805	-	-	(1 331)	-	-	-	17 474
	за 2010 г.	5574	24 685	-	-	(5 880)	-	-	-	18 805
Краткосрочная кредиторская задолженность - всего	за 2011 г.	5560	26 180	928 571	4 312	(818 577)	-	-	-	140 486
в том числе:	за 2010 г.	5580	19 347	74 366	170	(67 703)	-	-	-	26 180
расчеты с поставщиками и подрядчиками	за 2011 г.	5561	13 410	796 075	-	(738 698)	-	-	-	70 787
	за 2010 г.	5581	11 323	66 230	-	(64 143)	-	-	-	13 410

Наименование показателя	Период	Код	Остаток на начало года	Изменения за период					перевод из долго- в кратко- срочную задолжен- ность	Остаток на конец периода
				поступление		погашение	выбыло	списание на финансовый результат****		
				в результате хозяйствен- ных опера- ций (сумма долга по сделке, операции)**	притча- ющиеся проценты, штрафы и иные начисле- ния*****					
1	2	3	4	5	6	7	8	9	10	
авансы полученные	за 2011 г.	5562	-	29 804	-	(28 451)	-	-	-	1 353
	за 2010 г.	5582	-	-	-	-	-	-	-	-
расчеты по налогам и сборам	за 2011 г.	5563	6 821	6 723	-	(7 385)	-	-	-	6 159
	за 2010 г.	5583	5 361	2 326	-	(866)	-	-	-	6 821
кредиты	за 2011 г.	5564	-	60 963	3 830	(24 704)	-	-	-	40 089
	за 2010 г.	5584	-	-	-	-	-	-	-	-
займы	за 2011 г.	5565	3 787	24 503	482	(17 177)	-	-	-	11 595
	за 2010 г.	5585	-	5 810	170	(2 193)	-	-	-	3 787
прочие	за 2011 г.	5566	2 162	10 503	-	(2 162)	-	-	-	10 503
	за 2010 г.	5586	2 663	-	-	(501)	-	-	-	2 162
Итого	за 2011 г.	5550	193 942	1 814 692	54 606	(879 111)	-	-	X	1 184.129
	за 2010 г.	5570	87 123	179 827	3 819	(76 827)	-	-	X	193 942

5.4. Просроченная кредиторская задолженность

Наименование показателя	Код	На 31.12.2011 г.		На 31.12.2010 г.		На 31.12.2009 г.	
		3	4	4	5		
Всего	2	-	-	-	-	-	-
в том числе:	5590	84	-	-	-	-	-
долгосрочная	5591	-	-	-	-	-	-
из нее:	5592	-	-	-	-	-	-
по кредитам	5593	-	-	-	-	-	-
займам	5594	84	-	-	-	-	-
в том числе:	5595	-	-	-	-	-	-
краткосрочная	5596	-	-	-	-	-	-
из нее:		-	-	-	-	-	-
по кредитам		-	-	-	-	-	-
займам		-	-	-	-	-	-

6. Расходы по обычным видам деятельности по элементам затрат

Наименование показателя	Код	За 2011 г.	За 2010 г.
1	2	3	4
Материальные затраты	5610	118 905	64 190
Расходы на оплату труда	5620	7 388	22 030
Отчисления на социальные нужды	5630	1 535	4 639
Амортизация	5640	31 850	58 701
Прочие затраты	5650	81 145	12 983
Итого по элементам	5660	240 823	162 543
Изменение остатков (прирост [+], уменьшение [-]): незавершенного производства, готовой продукции и др.	5670	11 959	15 934
Итого расходы по обычным видам деятельности	5600	X	X

7. Резервы под условные обязательства

Наименование показателя	Код	Остаток на начало года	Начислено	Использовано	Восстановлено	Остаток на конец периода
1	2	3	4	5	6	7
Резервы под условные обязательства - всего	5700	-	5 216	(1 566)	(324)	3 326

8. Обеспечения обязательств

Наименование показателя	Код	На 31.12.2011 г.	На 31.12.2010 г.	На 31.12.2009 г.
1	2	3	4	5
Полученные - всего	5800	-	-	-
в том числе: пкселя	5801	-	-	-
Имущество, находящееся в залоге	5810	-	-	-
в том числе: объекты основных средств	5811	-	-	-
ценные бумаги и иные финансовые вложения	5812	-	-	-
прочее	5813	-	-	-
Выданные - всего	5820	-	-	-
в том числе: пкселя	5821	-	-	-
Имущество, переданное в залог	5830	235 968	51 811	-
в том числе: объекты основных средств	5831	235 968	51 811	-
ценные бумаги и иные финансовые вложения	5832	-	-	-
прочее	5833	-	-	-

9. Государственная помощь

Наименование показателя		Код	За 2011 г.		За 2010 г.	
1		2	3		4	
Получено бюджетных средств - всего		5900	43 162		64 146	
в том числе:						
из федерального бюджета		5901	32 657		34 058	
из бюджета субъекта Российской Федерации		5902	10 505		30 088	
из местных бюджетов		5903	-		-	
Наименование показателя	Период	Код	На 01.01.2011 г.	Получено за год	Возвращено за год	На 31.12.2011 г.
1	2	3	4	5	6	7
Бюджетные кредиты - всего	за 2011 г.	5910	-	-	-	-
	за 2010 г.	5920	-	-	-	-
в том числе:						
	из федерального бюджета					
	за 2011 г.	5911	-	-	-	-
	за 2010 г.	5921	-	-	-	-
из бюджета субъекта Российской Федерации	за 2011 г.	5912	-	-	-	-
	за 2010 г.	5922	-	-	-	-
из местных бюджетов	за 2011 г.	5913	-	-	-	-
	за 2010 г.	5923	-	-	-	-
Наименование показателя	Период	Код	Получено из бюджета		Получено из внебюджетных фондов	
1	2	3	4		5	
Расходы по обычным видам деятельности - всего	за 2011 г.	5930	43 162		-	
	за 2010 г.	5935	35 744		-	
в том числе:						
	на растениеводство					
	за 2011 г.	5931	2 836		-	
	за 2010 г.	5936	9 204		-	
на животноводство	за 2011 г.	5932	40 326		-	
	за 2010 г.	5937	26 540		-	
на прочие цели	за 2011 г.	5933	-		-	
	за 2010 г.	5938	-		-	
Капитальные вложения во внеоборотные активы - всего	за 2011 г.	5940	-		-	
	за 2010 г.	5950	-		-	
в том числе:						
	мелиоративные мероприятия					
	за 2011 г.	5941	-		-	
	за 2010 г.	5951	-		-	
закладка и выращивание многолетних насаждений	за 2011 г.	5942	-		-	
	за 2010 г.	5952	-		-	
закупка сельхозтехники	за 2011 г.	5943	-		-	
	за 2010 г.	5953	-		-	

Наименование показателя	Период	Код	Получено из бюджета	Получено из внебюджетных фондов
1	2	3	4	5
строительство объектов социальной сферы	за 2011 г.	5944	-	-
	за 2010 г.	5954	-	-
прочие	за 2011 г.	5945	-	-
	за 2010 г.	5955	-	-
Компенсация убытков по чрезвычайным ситуациям (стихийные бедствия, пожары и пр.)	за 2011 г.	5960	-	-
	за 2010 г.	5970	28 402	-

Примечания

*. В случае переоценки в графе "Первоначальная стоимость" приводится текущая рыночная стоимость или текущая (посетановительная) стоимость.

**. Некоммерческая организация графы "Накопленная амортизация" и "Начисленная амортизация" именует соответственно "Накопленный износ" и "Начисленный износ".

***. Накопленная корректировка определяется как:

разница между первоначальной и текущей рыночной стоимостью - по финансовым вложениям, по которым можно определить текущую рыночную стоимость;

начисленная в течение срока обращения разница между первоначальной стоимостью и номинальной стоимостью - по долговым ценным бумагам, по которым не определяется текущая рыночная стоимость;

величина резерва под обесценение финансовых вложений, созданного на предыдущую отчетную дату, - по финансовым вложениям, по которым не определяется текущая рыночная стоимость

****. Данные раскрываются за минусом дебиторской задолженности, поступившей и погашенной (списанной) в одном отчетном периоде.

*****. Данные раскрываются за минусом кредиторской задолженности, поступившей и погашенной (списанной) в одном отчетном периоде.

Руководитель

(подпись)

Попов С.И.

(расшифровка подписи)

Главный бухгалтер

(подпись)

Шляхова О.Н.

(расшифровка подписи)

23 марта 2012 г.

**Открытого акционерного общества
«Молочная компания «Зеленая долина»**

**Пояснительная записка
К БУХГАЛТЕРСКОМУ ОТЧЕТУ ЗА 2011 ГОД**

1. Общие сведения

Открытое акционерное общество «Молочная компания «Зеленая долина» является хозяйственным обществом, созданным в результате реорганизации ОАО «Белгородские молочные фермы-2» путем разделения в соответствии с федеральным законом «Об акционерных обществах», гражданским Кодексом РФ и иным действующим законодательством.

На момент создания уставной капитал Общества составлял 240 000 000 (двести сорок миллионов) рублей. Уставной капитал разделен на обыкновенные именные акции в количестве 240 000 (двести сорок тысяч) штук номинальной стоимостью 1 000 (одна тысяча) рублей каждая. Все акции Общества выпущены в бездокументарной форме. Каждая обыкновенная акция Общества предоставляет ее владельцу одинаковый объем прав. В 2011 году размер уставного капитала изменился за счет уменьшения номинальной стоимости акции в размере 600 (шестьсот) рублей каждая, и на конец 2011 года величина уставного капитала составляет 144 000 000 (сто сорок четыре миллиона) рублей. Дополнительные акции в течение года не выпускались.

Ведение реестра владельцев акций Общества передано специализированной организации – специализированный регистратор общество с ограниченной ответственностью «Ресстр-РН» (Лицензия ФКЦБ № 10-000-1-00330 от 16.12.2004г.)

Учредителем является Департамент имущественных и земельных отношений (Белгородская область)

ОАО «Молочная компания «Зеленая долина» зарегистрировано по адресу: 308572, Российская Федерация, Белгородская область, Белгородский район, с. Хохлово, ул. Майская, д.17. Основным направлением деятельности является производство продукции сельского хозяйства.

Общество зарегистрировано в Межрайонной инспекции ФНС № 2 по Белгородской области 10.09.2010г., свидетельство серия 31 № 002068682; код 3130; ОГРН 1103130001127; поставлено на учет в налоговом органе 10.09.2010г. ИНН 312000000 КПП 312301001 по адресу: 308572, г. Российская Федерация, Белгородская область, Белгородский район, с. Хохлово, ул. Майская, д.17. свидетельство Межрайонной инспекции ФНС № 2 по Белгородской области серия 31 № 002067931.

2. Учетная политика

Настоящий бухгалтерский отчет Общества подготовлен на основе учетной политики, утвержденной приказом № 56 от 31.12.2010 г. Учетная политика сформирована на основе совокупности основополагающих принципов и правил, исполнение которых считается безусловным и в соответствии с требованиями:

Гражданского кодекса РФ;

Налогового кодекса РФ;

ФЗ № 129-ФЗ «О бухгалтерском учете» от 21.11.96г.;

Для целей бухгалтерского учета реализация продукции (работ, услуг) и активов сторонним организациям отражается на счетах реализации по мере отгрузки продукции (выполнения работ, оказания услуг, передачи активов) и предъявлению покупателям расчетных документов.

Для целей налогообложения прибыли применяется порядок признания доходов и расходов по методу начисления.

2.1. Основа составления

Бухгалтерский отчет Общества сформирован, исходя из действующих в Российской Федерации правил бухгалтерского учета и отчетности, включая Федеральный закон от 21.11.1996г. №129-ФЗ «О бухгалтерском учете», Положения по бухгалтерскому учету «Учетная политика организации» ПБУ 1/2008, утвержденного приказом Министерства Финансов Российской Федерации от 06 октября 2008 года № 106н., Положения по ведению бухгалтерского учета и отчетности в Российской Федерации, утвержденного приказом Министерства финансов от 29.07.1998г. №34н.

Активы и обязательства Общества оценены в отчетности по фактическим затратам на их приобретение.

2.2. Активы и обязательства в иностранной валюте

В отчетном периоде хозяйственные операции в иностранной валюте осуществлялись. Общество имеет валютный счет.

2.3. Краткосрочные и долгосрочные активы и обязательства

В отчетности активы и обязательства отнесены к краткосрочным, если срок их погашения не превышает 12 месяцев со дня после отчетной даты.

2.4. Основные средства

В составе основных средств отражены здания, сооружения, машины и оборудование, транспортные средства, производственный и хозяйственный инвентарь, рабочий и продуктивный скот, земельные участки.

Объекты основных фондов приняты к учету по фактическим затратам на приобретение и сооружение. Основные средства по товарообменным операциям Общество

не приобретало. В отчетности основные средства показаны по первоначальной стоимости за минусом амортизации, накопленной за все время эксплуатации.

Амортизация основных средств начислена линейным способом по классификационным группам, утвержденным постановлением Правительства РФ от 01.01.2002 г №1:

Доходы и расходы от выбытия и реализации основных средств отражены в Отчете о прибылях и убытках (форма 2) в составе прочих доходов и расходов.

Для финансирования приобретения, реконструкции объектов основных средств и нового строительства Общество продолжило освоение инвестиционного проекта и реализовало освоение четырех кредитных линий на общую сумму 922,4 млн. рублей.

Перечень основных фондов приведен в пояснении 3.1.

2.5. Материально-производственные запасы

Незавершенное производство отражено в бухгалтерском учете по фактической себестоимости.

Материально-производственные запасы оценены в сумме фактических затрат на приобретение.

Списание материально-производственных запасов в производство осуществляется по себестоимости каждой единицы запасов.

2.6. Расходы будущих периодов

Расходы, произведенные Обществом в отчетном году, но относящиеся к следующим отчетным периодам, отражены как расходы будущих периодов, подлежат списанию по назначению равномерно в течение периодов, к которым они относятся.

2.7. Задолженность покупателей и заказчиков

Задолженность покупателей и заказчиков определена исходя из цен, установленных договорами между Обществом и покупателями.

2.8. Инвентаризация

Инвентаризация имущества и финансовых обязательств осуществляется в соответствии с действующими Методологическими указаниями Министерства финансов РФ от 13.06.95 № 49. Перед составлением годового отчета проведена инвентаризация материальных ценностей, основных средств, денежных средств, прочих финансовых вложений, расчетов по налогам и обязательным отчислениям в бюджет, расчетов с дебиторами и кредиторами, расходов будущих периодов на 31.12.2011 г.

2.9. Признание дохода

Выручка от оказания услуг признается для целей бухгалтерского учета по мере отгрузки услуг или товаров покупателям и предъявления им расчетных документов. Выручка отражена в Отчете о прибылях и убытках за минусом налога на добавленную стоимость.

2.10. Чистая прибыль

Чистая прибыль Общества, подлежащая распределению, формируется как разность между прибылью до налогообложения и налогом на прибыль и иными аналогичными обязательными и платежами.

3. Положение Общества в отрасли.

3.1 Раскрытие существенных показателей отчетности.

ОАО «Молочная компания «Зеленая долина» располагается на территории трех районов: Белгородский, Корочанский и Яковлевский

Общая площадь земель – 12772 га, из них пашни – 10923 га, пастбища - 710 га, сенокосы – 521 га, многолетние насаждения – 618 га. Все земли используется предприятием.

Общество достигло следующих результатов в отчетном году :

Посеяно и убрано: озимых зерновых культур - 2205 га, яровых зерновых культур - 1550 га, кукурузы на зерно – 331 га, подсолнечника на зерно - 2070 га, , многолетних трав – 857 га, однолетних трав – 1256 га, кукурузы на силос и зеленый корм – 1100 га.

Валовой сбор зерна 6209,8 т, кукурузы на зерно – 1476,8 т, семян подсолнечника – 3433,6 т, . Заготовлено сена – 3200 т, силоса кукурузного – 18204 т, сенажа – 10498 т.

Поголовье крупного рогатого скота молочного направления на 01.01.2012 г составляет 1654 головы, в т.ч. племенные животные 1551 голова.. Получено приплода – 781 голова за год. Надоемо молока – 2021 т, получено прироста КРС 39,2 т.

По итогам работы за 2011 год получены следующие показатели:

- выручка от продажи товаров, работ, услуг – 80686 тыс. руб.

в том числе:

выручка от реализации продукции растениеводства – 39639 тыс. руб.;

выручка от реализации продукции животноводства – 40572 тыс. руб.;

- себестоимость проданных товаров, работ, услуг – 110762 тыс. руб.;

- убыток в размере 46249 тыс. руб.

В 2011 году начислено налогов в бюджет и внебюджетные фонды 15674 тыс. руб., перечислено в бюджеты всех уровней 15525 тыс. руб.

Среднегодовая численность работников предприятия - 178 человек. Среднемесячная зарплата за 2011 год составила 17612 рублей.

3.1. Основные средства (стр. 1130 Бухгалтерского баланса)

Стоимость основных средств по группам по состоянию на 31.12.2011 г.

тыс. руб.

№ п/п	Наименование группы ОС	Восстановительная стоимость по состоянию на 31.12.11г	Остаточная стоимость по состоянию на 31.12.11 г.	В % к итогу (по восстан. стоимости)
1	Здания и сооружения	16703	10047	4,00
2	Машины и оборудование	224356	170476	67,86
3	Транспортные средства	29099	14289	5,69
4	Производственный и хозяйственный инвентарь	34	0	0,00
5	Рабочий и продуктивный скот	59356	56290	22,40
6	Земельные участки	129	129	0,05
	Итого	329677	251229	100

Остаточная стоимость основных средств на 01.01.2012 г. составила 251229 тыс. руб.

Стоимость прочих внеоборотных активов (стр. 1170 Бухгалтерского баланса)

Наименование внеоборотного актива	Сумма	Сроки ввод в эксплуатацию
Счет 08.3 "Строительство объектов ОС"		
Новое строительство	362 588 520,46	
Сырзавод	2 053 606,99	2012 г.
МТФ на 1200 голов с. Кривцово	360 078 627,83	2012 г.
Здания и сооружения	319 545 957,15	
Оборудование	40 532 670,68	
МТФ "Мазикино" на 1200 голов	228 142,82	2012 г.
МТФ "Шейно" на 1200 голов	228 142,82	2012 г.
Реконструкция	100 236 968,62	
МТФ на 650 голов с. Кривцово	61 965 621,56	2012 г.
Здания и сооружения	61 965 621,56	
Ферма по выращиванию ремонтного молодняка на 559 голов с. Киселево	10 477 075,46	2012 г.
Здания и сооружения	10 477 075,46	
МТФ на 400 голов с. Хохлово	27 794 271,60	2012 г.
Здания и сооружения	27 794 271,60	
Итого	462 825 489,08	

Счет 08.4 "Приобретение отдельных объектов ОС"		
ГАЗ-53 цистерна	25 423,73	
Сооружение весовая	338,98	2012 г.
Прицеп тракторный 2-ПТС 4 М 5 шт.	50 847,48	
Трактор колесный МТЗ 82,1	237 288,14	2012 г.
Трактор колесный МТЗ 82,1	237 288,14	2012 г.
Трактор МТЗ 80-1	101 694,92	2012 г.
Трактор МТЗ 82,1	127 118,64	2012 г.
Итого	780 000,03	X
Счет 07 "Оборудование к установке"		
Ванна-сыроизготовитель гидравлическая, 5000 л	8 667 717,19	2012 г.
Ванна-сыроизготовитель, 2000л	544 350,59	2012 г.
Цилиндрический танк 25000 л	7 802 663,64	2012 г.
Цистерна ёмкостью 3000 л	595 551,48	2012 г.
Итого	17 610 282,90	X
Всего	481 215 772,01	

3.2. Материально-производственные запасы (стр.1210 Бухгалтерского баланса)

Материально-производственные запасы оценены в сумме фактических затрат на приобретение.

Их величина на конец года составляет 226578 тыс. руб.:

в т.ч. расходы будущих периодов –14211 тыс.руб.

Удельный вес материально-производственных запасов составляет 40,6 % от оборотных активов и 17,5 % от всех активов Общества.

3.3. Дебиторская задолженность (стр.1230 Бухгалтерского баланса)

Расшифровка дебиторской задолженности по стр. 1230 приводится в следующей таблице:

		в тыс. руб.
	Дебиторская задолженность – всего по стр.1230	210771
1.	Покупатели, заказчики в т.ч.	19224
1.	Белгородская сыроваренная компания	2264
1..	ООО ТК «Мираторг»	545
1..	ООО ТД «Каскад»	2590
1.	ЗАО "Дмитровские молочные фермы"	11 513
1.	Правильные Продукты	1329
1.	ООО «Томаровское»	472
1.	Прочие покупатели и заказчики	511
2.	Авансы выданные	38261
3.	Прочие дебиторы	153286

3.4. Краткосрочная кредиторская задолженность (стр.1520 Бухгалтерского баланса)

в тыс. руб.

Краткосрочная кредиторская задолженность составляет:	88802
в том числе	
Задолженность по оплате труда	2762
Задолженность внебюджетным фондам	1371
из них:	
Пенсионному фонду РФ	1056
Фонду социального страхования	13
Задолженность перед бюджетом	6189
Из них:	
Поставщики и подрядчики Из них:	73361
1. ЗАО «Агрокомплект»	
2. ООО «АртСтройСервис»	2441
3. Белгородский комбинат хлебопродуктов	4815
4. Снаб реммонтаж	1802
5. ТК «АгроРегион»	4584
6. Торговый лом ООО "Каскал"	1956
8. Прочие поставщики	44435
Прочие кредиторы, всего	5119

4. Приоритетные направления развития Общества в 2012 году.

1. Провести мероприятия в рамках реализации инвестиционного проекта «Расширение мощностей по производству молока».

2. Строительство молочного комплекса на 1 200 голов в селах Мазикино и Шеино Корочанского района

3. Разработать стратегический план развития общества на период до 2015 года.

4. Провести кампанию по кормозаготовке по обеспечению поголовья на период от урожая 2012 года до урожая 2013 года.

5. Перспективы развития Общества.

Для дальнейшего развития Общества необходимо повышать эффективность использования имеющихся площадей и увеличивать продуктивность стада, извлекая из этого максимальную выгоду в интересах Общества.

6. Отчет о выплате объявленных (начисленных) дивидендов по акциям Общества.

С 10.09.2010 года генеральным директором ОАО «Молочная компания «Зеленая долина» является Попов Сергей Иванович.

Попов Сергей Иванович – генеральный директор	
Год рождения	1969
Образование	Высшее
Гражданство	Российская Федерация
Доля участия в уставном капитале Общества	Не владеет
Доля принадлежащих обыкновенных акций Общества	Не владеет
Сведения о сделках по приобретению или отчуждению акций Общества	такие сделки не совершались

10. Распределение прибыли.

Убыток текущего года составил 46249 тыс. рублей.

12. Корпоративное поведение.

ОАО «Молочная компания «Зеленая долина» следует Положениям Федерального закона от 26 декабря 1995 года № 208-ФЗ «Об акционерных обществах», а именно:

- соблюдается порядок проведения собрания акционеров в форме заседания единственного акционера – Белгородской области;
- члены совета директоров избираются кумулятивным способом и осуществляют свою деятельность в соответствии с действующим уставом и законодательством РФ;
- соблюдается процедура одобрения крупных сделок и сделок с заинтересованностью;
- исполнительный орган подотчетен Совету директоров и собранию акционеров, действует разумно, добросовестно и в интересах Общества;

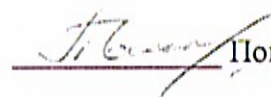
Таким образом, деятельность ОАО «Молочная компания «Зеленая долина» основана на уважении прав и законных интересов его участников.


Генеральный директор


ОАО «Молочная компания «Зеленая долина»

Главный бухгалтер

ОАО «Молочная компания «Зеленая долина»

 Попов С.И.

 Шляхова О.Н.



РОССИЙСКАЯ ФЕДЕРАЦИЯ
ОБЩЕСТВО С ОГРАНИЧЕННОЙ ОТВЕТСТВЕННОСТЬЮ
АУДИТОРСКАЯ ФИРМА

"Стандартъ-Аудитъ"

Член Аудиторской Палаты России
ОРНЗ 10301004810

Почтовый адрес: 308014, Российская Федерация, г. Белгород, ул. Садовая, 2а, офис 118
Тел./факс 20-18-43, сот.тел.89511358783, E-mail: s-audit_1@mail.ru

Аудиторское заключение составлено аудиторской организацией при следующих обстоятельствах:

-аудит проводился в отношении полного комплекта годовой бухгалтерской отчетности, состав которой установлен Федеральным законом №129 «О бухгалтерском учете» от 21.11.1996г., Приказом Минфина №66н от 02.07.2010г.(в редакции Приказа Минфина от 05.10.2011 №124н);

-бухгалтерская отчетность подготовлена руководством аудируемого лица в соответствии установленными правилами формирования бухгалтерской отчетности;

-условия аудиторского задания в части ответственности руководства аудируемого лица за составление бухгалтерского баланса соответствуют требованиям правил отчетности;

Помимо аудита бухгалтерской отчетности нормативные правовые акты не предусматривают обязанность аудитора провести дополнительные процедуры в отношении этой отчетности.

**АУДИТОРСКОЕ ЗАКЛЮЧЕНИЕ
О БУХГАЛТЕРСКОЙ ОТЧЕТНОСТИ ОТКРЫТОГО АКЦИОНЕРНОГО
ОБЩЕСТВА «МОЛОЧНАЯ КОМПАНИЯ «ЗЕЛЕНАЯ ДОЛИНА» ЗА 2011Г.**

Заключение адресуется: акционерам Открытого акционерного общества «Молочная компания «Зеленая долина»

Аудитор

Полное наименование: Общество с ограниченной ответственностью Аудиторская фирма «Стандартъ-Аудитъ».

Сокращенное наименование: ООО АФ «Стандартъ-Аудитъ»

Место нахождения: 308014, Белгородская область, г.Белгород, ул.Садовая 2а,офис 118

ОГРН 1023101669942

ИНН 3123027350

Номер в Реестре аудиторов и аудиторских организаций членов саморегулируемой организации аудиторов Аудиторской палаты России (ОРНЗ)10301004810.

Сведения об аудируемом лице:

Полное наименование: Открытое акционерное общество «Молочная компания «Зеленая долина»

Сокращенное наименование: ОАО «Молочная компания «Зеленая долина»

Место нахождения: 308572, Белгородская область, Белгородский район, Белгородский район, с.Хохлово, ул. Майская, дом 17

ОГРН 1003130001127

ИНН 3102206359

Мы провели аудит прилагаемой бухгалтерской отчетности Открытого акционерного общества «Молочная компания «Зеленая долина» за 2011г.

Бухгалтерская отчетность составлена по форме и состоит из:

- Бухгалтерского баланса на 31 декабря 2011 г.;
- Отчета о прибылях и убытках за январь-декабрь 2011 г.;
- Отчета об изменениях капитала за январь-декабрь 2011 г.;
- Отчета о движении денежных средств за январь-декабрь 2011 г.;
- Пояснений к бухгалтерскому балансу и отчету о прибылях и убытках в табличной форме;
- Пояснительной записки к годовому отчету ОАО «Молочная компания «Зеленая долина» за 2011 г.

Ответственность аудируемого лица за бухгалтерскую отчетность

Руководство аудируемого лица несет ответственность за подготовку и достоверность бухгалтерской отчетности в соответствии с установленными правилами составления бухгалтерской отчетности и за систему внутреннего контроля, необходимую для составления бухгалтерской отчетности, не содержащей существенных искажений вследствие недобросовестных действий и ошибок.

Ответственность аудитора

Наша ответственность заключается в выражении мнения о достоверности бухгалтерской отчетности на основе проведенного аудита. Мы проводили аудит в соответствии с федеральными стандартами аудиторской деятельности. Данные стандарты требуют соблюдения применяемых этических норм, а также планирования и проведения аудита таким образом, чтобы получить достаточную уверенность в том, что бухгалтерская отчетность не содержит существенных искажений.

Аудит включал проведение аудиторских процедур, направленных на получение аудиторских доказательств, подтверждающих числовые показатели в бухгалтерской отчетности и раскрытие в ней информации. Выбор аудиторских процедур являлся предметом нашего суждения, которое основывается на оценке риска существенных искажений, допущенных вследствие недобросовестных действий и ошибок. В процессе оценки данного риска нами рассмотрена система внутреннего контроля, обеспечивающая составление и достоверность бухгалтерской отчетности, с целью выбора соответствующих аудиторских процедур, но не с целью выражения мнения об эффективности системы внутреннего контроля.

Аудит также включал оценку надлежащего характера применяемой учетной политики и обоснованности оценочных показателей, полученных руководством аудируемого лица, а также оценку представления бухгалтерской отчетности в целом.

Мы полагаем, что полученные в ходе аудита аудиторские доказательства дают достаточные основания для выражения мнения о достоверности бухгалтерской отчетности за 2011 г.


Мнение аудитора

По нашему мнению, бухгалтерская отчетность отражает достоверно во всех существенных отношениях финансовое положение Открытого акционерного общества «Молочная компания «Зеленая долина» по состоянию на 31.12.2011 г., результаты его финансово-хозяйственной деятельности и движение денежных средств за период с 1 января по 31 декабря 2011 г. включительно в соответствии с установленными правилами составления бухгалтерской отчетности.

ООО АФ «Стандарт-Аудит»

Директор
Руководитель проверки
аудитор

единный квалификационный аттестат № 01-000485
выдан СРО НП АПР, Приказ № 3 от 13.02.2012 г.



Л.П. Кольцова

И.В. Рачителева

Дата аудиторского заключения: 30 марта 2012 г.